



Cortinas de aire de falso techo para instalar en recintos comerciales.

Características

Para instalar hasta 3 m de altura.

Rodete tangencial de alto rendimiento y bajo nivel sonoro.

Posibilidad de instalación en serie.

La reja no se incluye con el producto.

Debe pedirse por separado.

Aplicaciones

Ver página de Cortinas - Introducción: Características y Aplicaciones.



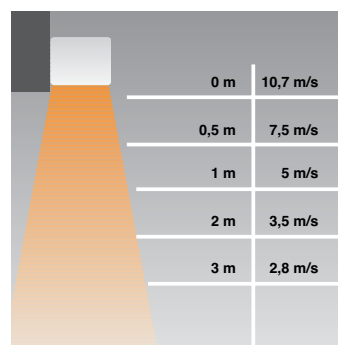
CR-F

Selector remoto de velocidades, **incluido con el producto**, para comandar hasta 5 unidades en serie de los modelos F [sólo aire frío].
LxAxH (mm): 88x47x88

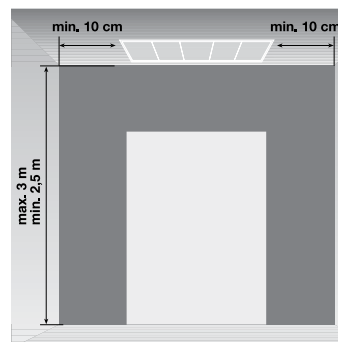


CR-6/9 N

Selector remoto de velocidades y potencias, **incluido con el producto**, para comandar hasta 5 unidades en serie de los modelos F/C (aire frío y caliente).
LxAxH (mm): 88x47x88



Distancia/velocidad aire



Altura de instalación

CARACTERÍSTICAS TÉCNICAS

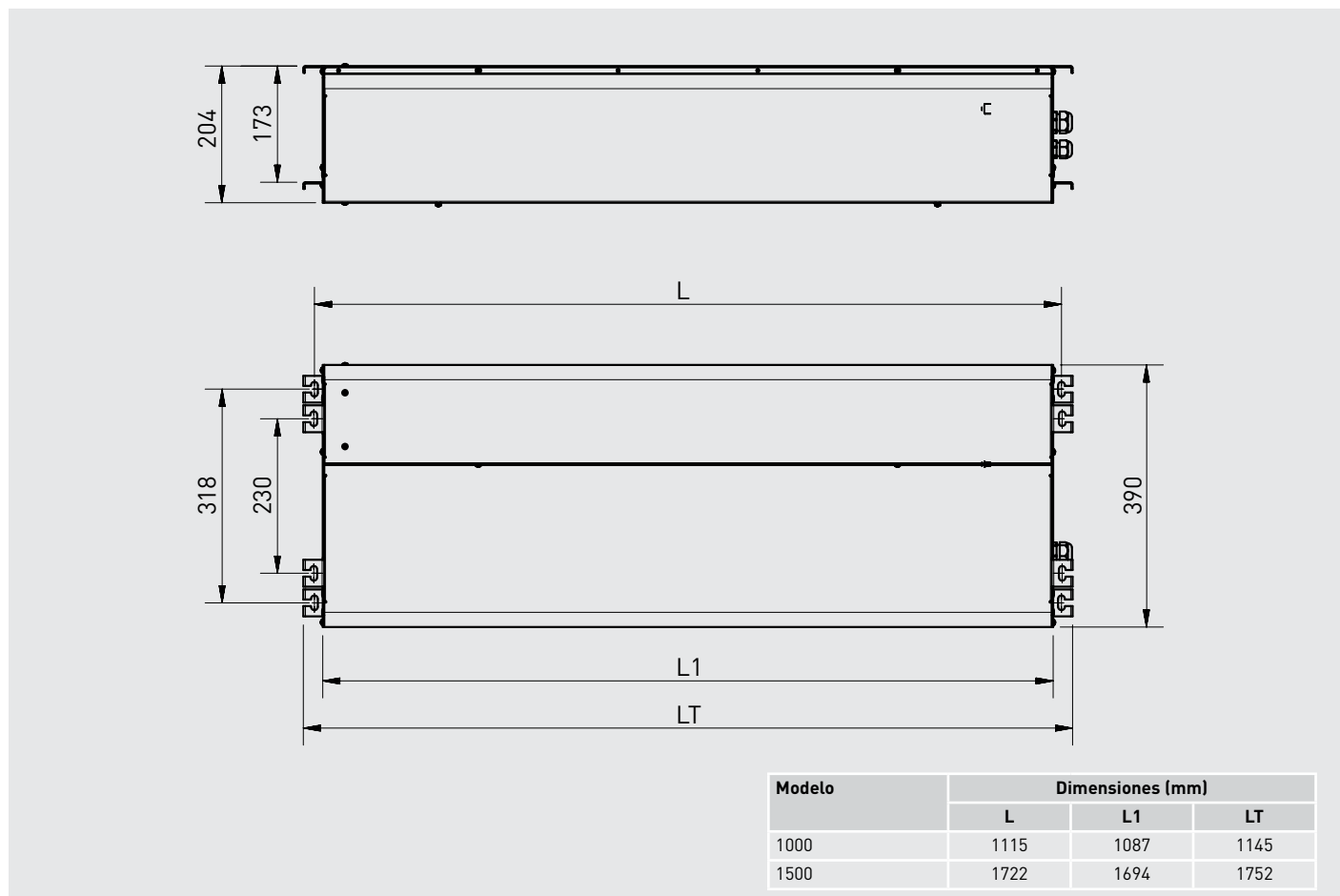
Modelo	Tensión (50 Hz) (V)	Potencia calorífica (kW)	Potencia motor (W)	Velocidades	Caudal (m ³ /h)			Velocidad salida aire ¹ (m/s) a 0,05 m	ΔT Máximo (°C)				Nivel presión sonora ² (dB(A))	Intensidad absorbida (A)	Fusible térmico	Aire frío / caliente	Peso (kg)	Color reja ³ (La reja no se incluye con el producto. Debe pedirse por separado)	Selector de velocidades remoto, incorporado con el producto
					Velocidad				Potencia máx.		Potencia mín.								
					rápida	media	lenta		V.ráp.	V. lenta	V.ráp.	V. lenta							
COR F-1000 FT	230		128	2	1.700		1.300	11					59	0,55		F	20	Blanco RAL 9016 o Aluminio	CR-F
COR F-1500 FT	230		164	2	2.600		2.300	10					61	0,71		F	30	Blanco RAL 9016 o Aluminio	CR-F
COR-6-1000 FT	3N 400	3 / 6	128	3	1.600	1.300	1.000	10	11	18	5	9	59	8,6	•	F/C	24	Blanco RAL 9016 o Aluminio	CR-6/9 N
COR-9-1000 FT	3N 400	4,5 / 9	128	3	1.600	1.300	1.000	10	16	26	8	13	59	13	•	F/C	24	Blanco RAL 9016 o Aluminio	CR-6/9 N
COR-9-1500 FT	3N 400	4,5 / 9	166	3	2.400	2.100	1.700	12	11	15	5	8	61	13	•	F/C	35	Blanco RAL 9016 o Aluminio	CR-6/9 N
COR-12-1500 FT	3N 400	6 / 12	166	3	2.400	2.100	1.700	17	15	21	7	10	61	17,3	•	F/C	35	Blanco RAL 9016 o Aluminio	CR-6/9 N

1. Caudal máximo.

2. Medido a 3 m de distancia, en campo libre.

3. Colores estándar. También está disponible bajo demanda la reja en color negro RAL 9005 sin incremento de precio. Consultar plazo y precio para el resto de colores de la carta RAL.

DIMENSIONES (mm)



REJAS PARA CORTINAS DE FALSO TECHO

Las rejas no se incluyen con el producto. Deben pedirse por separado.

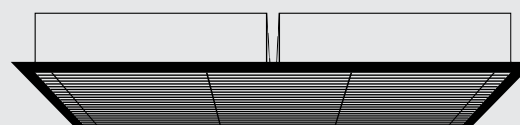
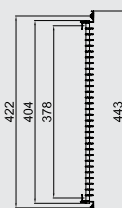

Colores estándar de las rejas:

- Blanco, RAL 9016.
- Aluminio.
- Negro, RAL 9005, bajo demanda, sin incremento de precio.
- Para otros colores de la carta RAL, consultar.

Dimensiones reja (mm)

La reja no se incluye con el producto.
 Debe pedirse por separado.

Modelo	Dimensiones (mm)		Peso (kg)
	L	A	
REJA COR-FT 1000	1153	743	5
REJA COR-FT 1500	1760	1350	7
REJA COR-FT-2000	2300	1890	10



2 un. COR-1000 FT o COR-1000 FTW + 1 REJA COR-FT 2000